

99000-LINEM-009

FULL LINE UP 2009 MOTO & ACCESSORIES



ΣΦΑΚΙΑΝΑΚΗΣ Α.Ε.Β.Ε. • 24ΩΡΗ ΓΡΑΜΜΗ ΕΞΥΠΗΡΕΤΗΣΗΣ ΤΗΛ.: 210 9988 156 • www.suzuki.gr

ΠΕΡΙΕΧΟΜΕΝΑ

**SUPER
SPORT**

04 - 09

STREET

10 - 15

**SPORT
ENDURO
TOURER**

16 - 17

**SUPER
MOTARD**

18 - 19

SCOOTER

20 - 24

CITY

25 - 27

**MOTO
CROSS**


28 - 31

ACCESSORIES

32 - 43

ΤΕΧΝΙΚΑ
ΧΑΡΑΚΤΗΡΙΣΤΙΚΑ

44 - 48



SUPER SPORT

SUPER SPORT

SUZUKI

隼
隼
隼



FGF: White/Silver



Κινητήρας τετράχρονος, τετρακύλινδρος, υγρόψυκτος, 1.340 κ.εκ., ισχύς 195 ίπποι/9.500 σ.α.λ., ροπή 155 Kg/7.200 σ.α.λ., τροφοδοσία με ηλεκτρονικό ψεκασμό, 6 ταχύτητες, ρεζερβουάρ 21 lt, βάρος 260 κιλά, 3 επιλογές χαρτογράφησης (SDMC).

SUPERSPORT

No1
ΣΕ ΠΩΛΗΣΕΙΣ



CZY: Black/Metallic Gray



EAJ: Orange/Black



EAK: Blue/Black

GSX-R 1000 K9



GLR: Blue/White

NEW



CRU: Black/Metallic Mat Black



FGF: White/Silver



Κινητήρας τετράχρονος, τετρακύλινδρος, υγρόψυκτος, 999 κ.εκ., τροφοδοσία με ηλεκτρονικό ψεκασμό, μπροστινό σύστημα ανάρτησης πλήρως ρυθμιζόμενο με σύστημα B.P.F., 6 ταχύτητες, ρεζερβουάρ 17,5 lt, βάρος 203 κιλά, 3 επιλογές χαρτογράφησης (SDMC).

GSX-R 1000 K8



FGF: White/Silver

No1
ΣΕ ΠΩΛΗΣΕΙΣ



CRU: Black/Metallic Mat Black



Κινητήρας τετράχρονος, τετρακύλινδρος, υγρόψυκτος, 999 κ.εκ., ισχύς 185 ίπποι/12.000 σ.α.λ., ροπή 11,9 Kg_m/11.000 σ.α.λ., τροφοδοσία με ηλεκτρονικό ψεκασμό, 6 ταχύτητες, ρεζερβουάρ 17,5 lt, βάρος 203 κιλά, 3 επιλογές χαρτογράφησης (SDMC).

SUPERSPORT

GSX-R 750



GLR: Blue/White



CRU: Black/Metallic Mat Black



EAH: White/Metallic Silver



Κινητήρας τετράχρονος, τετρακύλινδρος, υγρόψυκτος, 750 κ.εκ., ισχύς 150 ίπποι/13.200 σ.α.λ., ροπή 8,7 Kg/11.200 σ.α.λ., τροφοδοσία με ηλεκτρονικό ψεκασμό, 6 ταχύτητες, ρεζερβουάρ 17 lt, βάρος 198 κιλά, 3 επιλογές χαρτογράφησης (SDMC).

SUPERSPORT

GSX-R 600



GLR: Blue/White



019: Black



YPA: White



Κινητήρας τετράχρονος, τετρακύλινδρος, υγρόψυκτος, 599 κ.εκ., ισχύς 125 ίπποι/13.500 σ.α.λ., ροπή 6,9 Kg/11.500 σ.α.λ., τροφοδοσία με ηλεκτρονικό ψεκασμό, 6 ταχύτητες, ρεζερβουάρ 17 lt, βάρος 196 κιλά, 3 επιλογές χαρτογράφησης (SDMC).

STREET

STREET

STREET

AT-KING
ABS



ETT: Metallic Gray/Metallic Silver



Κινητήρας τετράχρονος, τετρακύλινδρος, υγρόψυκτος, 1.340 κ.εκ., ισχύς 185 ίπποι/9500 σ.α.λ., ροπή 146 Kg \cdot m/7.200 σ.α.λ., τροφοδοσία με ηλεκτρονικό ψεκασμό, 6 ταχύτητες, ρεζερβουάρ 16,5 lt, βάρος 259 κιλά, 2 επιλογές χαρτογράφησης (SDMC). Σύστημα πέδησης με ABS.



CRU: Black/Metallic Mat Black

SR600 ABS

YAY: Black



Κινητήρας τετράχρονος, τετρακύλινδρος, υγρόψυκτος, 599 κ.εκ., ισχύς 98 ίπποι/12.000 σ.α.λ., ροπή 6,5 Kg \cdot m/9.600 σ.α.λ., τροφοδοσία με ηλεκτρονικό ψεκασμό, 6 ταχύτητες, ρεζερβουάρ 16,5 lt, βάρος 213 κιλά. Σύστημα πέδησης με ABS.



YME: Orange/Black

**Bandit S
1250 ABS**

YAY: Black



Κινητήρας τετράχρονος, τετρακύλινδρος, υγρόψυκτος, 1.255 κ.εκ., ισχύς 98 ίπποι/7.500 σ.α.λ., ροπή 108 Kg \cdot m/3.700 σ.α.λ., τροφοδοσία με ηλεκτρονικό ψεκασμό, 6 ταχύτητες, ρεζερβουάρ 19 lt, βάρος 254 κιλά. Σύστημα πέδησης με ABS.



YHG: Metallic Gray

Bandit S 650/ABS



YAY: Black



Κινητήρας τετράχρονος, τετρακύλινδρος, υγρόψυκτος, 656 κ.εκ., ισχύς 85 ίπποι/10.500 σ.α.λ., ροπή 6,1 Kgη/9.000 σ.α.λ., τροφοδοσία με ηλεκτρονικό ψεκασμό, 6 ταχύτητες, ρεζερβουάρ 19 lt, βάρος 243 κιλά (S), βάρος 247 κιλά (SA). Σύστημα πέδησης με ABS.



YHG: Metallic Gray

GLADIUS

NEW



GLR: Metallic Blue/White



Κινητήρας τετράχρονος, δίκύλινδρος, V90°, υγρόψυκτος, 645 κ.εκ., τροφοδοσία με ηλεκτρονικό ψεκασμό, 6 ταχύτητες, ρεζερβουάρ 14,5 lt, βάρος 202 κιλά.



GDW: Candy Magenta/Pearl White



YAY: Black

SPORT ENDURO TOURER

SPORT ENDURO TOURER



SPORT ENDURO TOURER

V-Strom 650 ABS



YAY: Black



Κινητήρας τετράχρονος, δίκυλινδρος V90°, υγρόψυκτος, 645 κ.εκ., ισχύς 70 ίπποι/8.800 σ.α.λ., ροπή 6 Κgη/6.400 σ.α.λ., τροφοδοσία με ηλεκτρονικό ψεκασμό, 6 ταχύτητες, ρεζερβουάρ 22 lt, βάρος 220 κιλά. Σύστημα πέδησης με ABS.

No1
ΣΕ ΠΩΛΗΣΕΙΣ



YME: Orange



YHG: Metallic Gray



YPA: Pearl White

SUPER MOTARD

SUPER MOTARD



SUPERMOTARD

DR125 SM



019: Black



Κινητήρας τετράχρονος, μονοκύλινδρος, αερόψυκτος, 124 κ.εκ., ισχύς 11 ίπποι/9.000 σ.α.λ., ροπή 1 Kgη/7.500 σ.α.λ., τροφοδοσία με ηλεκτρονικό ψεκασμό, 5 ταχύτητες, ρεζερβουάρ 9 lt, βάρος 130 κιλά.

SCOOTER

SCOOTER

SCOOTER

SIXteen
150



YSU: Pearl White



YD8: Metallic Silver



YSV: Black



Κινητήρας τετράχρονος, μονοκύλινδρος, υγρόψυκτος, 156 κ.εκ., ισχύς 15 ίπποι/9.000 σ.α.λ., ροπή 1,3 Kg \cdot m/7.500 σ.α.λ., τροφοδοσία με ηλεκτρονικό ψεκασμό, αυτόματο κιβώτιο, ρεζερβουάρ 8,5 lt, βάρος 142 κιλά.

SCOOTER

BURGMAN 200



YMR: Metallic Gray



YC3: Pearl White



YAY: Black



Κινητήρας τετράχρονος, μονοκύλινδρος, υγρόψυκτος, 200 κ.εκ., ισχύς 19 ίπποι/8.000 σ.α.λ., ροπή 1,7kgm/6.000 σ.α.λ., τροφοδοσία με ηλεκτρονικό ψεκασμό, αυτόματο κιβώτιο, ρεζερβουάρ 11 lt, βάρος 160 κιλά.

SCOOTER

BURGMAN 400



YHG: Metallic Gray



YAY: Black



YHL: Red



Κινητήρας τετράχρονος, μονοκύλινδρος, υγρόψυκτος, 400 κ.εκ., ισχύς 34 ίπποι/7.300 σ.α.λ., ροπή 3,6 kgm/5.800 σ.α.λ., τροφοδοσία με ηλεκτρονικό ψεκασμό, αυτόματο κιβώτιο, ρεζερβουάρ 13,5 lt, βάρος 215 κιλά.

SCOOTER

BURGMAN 650 Executive ABS



YHG: Metallic Gray



Κινητήρας τετράχρονος, δίκυλινδρος, υγρόψυκτος, 638 κ.εκ., ισχύς 55 ίπποι/7.000 σ.α.λ., ροπή 6,3 kgm/5.000 σ.α.λ., αυτόματο κιβώτιο ηλεκτρονικά ελεγχόμενο με επιλογή χειροκίνητης λειτουργίας, τροφοδοσία με ηλεκτρονικό ψεκασμό, ρεζερβουάρ 15 lt, βάρος 277 κιλά. Σύστημα πέδησης με ABS.



YPA: Pearl White



YAY: Black

CITY

CITY



Van Van
R V 1 2 5



YPA: Pearl White



Κινητήρας τετράχρονος, μονοκύλινδρος, αερόψυκτος, 124 κ.εκ., ισχύς 12 ίπποι/9.000 σ.α.λ., ροπή 1 kgm/7.800 σ.α.λ., τροφοδοσία με καρμπυρατέρ, 6 ταχύτητες, ρεζερβουάρ 6,5 lt, βάρος 128 κιλά.



019: Black

Address 125



YNK: Red



Κινητήρας τετράχρονος, μονοκύλινδρος, αερόψυκτος, 124 κ.εκ., ισχύς 9,5 ίπποι/8.000 σ.α.λ., ροπή 1 kgm/6.500 σ.α.λ., τροφοδοσία με ηλεκτρονικό ψεκασμό, 4 ταχύτητες, ρεζερβουάρ 4,3 lt, βάρος 109 κιλά.



YNJ: Metallic Silver



YNL: Metallic Blue

MOTO CROSS

MOTO CROSS

MOTO CROSS

RM-Z450



GY8: Black/Yellow

Κινητήρας τετράχρονος, μονοκύλινδρος, υγρόψυκτος, 449 κ.εκ., ισχύς 55 ίπποι, τροφοδοσία με ηλεκτρονικό ψεκασμό, εκκίνηση με μανιβέλα, 5 ταχύτητες, ρεζερβουάρ 6,2 lt, βάρος 112 κιλά.

RM-Z 250

YU1: Yellow

Κινητήρας τετράχρονος, μονοκύλινδρος, υγρόψυκτος, 249 κ.εκ., ισχύς 43 ίπποι/7.600 σ.α.λ., ροπή 4 Kg/6.400 σ.α.λ, τροφοδοσία με καρμπυρατέρ 37mm, 5 ταχύτητες, εκκίνηση με μανιβέλα, ρεζερβουάρ 7 lt, βάρος 102 κιλά.

RM 85L

YU1: Yellow

Κινητήρας δίχρονος, μονοκύλινδρος, υγρόψυκτος, 85 κ.εκ., ισχύς 20 ίπποι, τροφοδοσία με καρμπυρατέρ, εκκίνηση με μανιβέλα, 6 ταχύτητες, ρεζερβουάρ 5 lt, βάρος 73 κιλά, 74 κιλά (L).

RM 85

YU1: Yellow

ACCESSORIES



Ζελατίνα Φιμέ
ΚΩΔ.: 990D015H50SM0



Carbon Καθρέφτες
ΚΩΔ.: 9900099013K04



Tank Pad Ρεζερβουάρ
ΚΩΔ.: 990D015H00PAD



Carbon Look Τάπας
ΚΩΔ.: 990D029G02PAD



Διακοσμητικό Ρεζερβουάρ
ΚΩΔ.: 990D015H03PAD



Carbon Look Φλας
ΚΩΔ.: 9900099013K05



Carbon Look
ΚΩΔ.: 990D015H02PAD



Carbon Look Μασπιέ
ΚΩΔ.: 990D015H01PAD



Πίσω Σταντ
ΚΩΔ.: 990D023HST00R

GSX-R 1000 K9



Tank Pad Μπλε
ΚΩΔ.:990D047H00BLU



Tank Pad Carbon
ΚΩΔ.:990D047H00PAD



Καπάκι Γεννήτριας Carbon
ΚΩΔ.:990D047H20CRB



Αυτοκόλλητο Τιμονόπλακας Μπλε
ΚΩΔ.:990D047H03BLU



Αυτοκόλλητο Τιμονόπλακας Carbon
ΚΩΔ.:990D047H03CRB



Καπάκι Συμπλέκτη Carbon
ΚΩΔ.:990D047H25CRB



Ζελατίνα Φέρινγκ
ΚΩΔ. ΜΑΥΡΗ: 990D047H50BLK
ΜΠΛΕ: 990D047H50BLU
ΦΙΜΕ: 990D047H50SMO



Μπροστινό Φτερό Carbon
ΚΩΔ.: 990D047H90CRB



Πίσω Φτερό Carbon
ΚΩΔ.: 990D047H80CRB



Carbon Σκελετού
ΚΩΔ.: 990D047HFCCRB

GSX-R 750 GSX-R 600




Ζελατίνα
ΚΩΔ.: 990D037H50SMO



Καθρέφτες Carbon Look
ΚΩΔ.: 990D021HMCCRB



Carbon Ταχυμέτρου
ΚΩΔ.: 990D041G05PAD




Προστατευτικό Αλυσίδας Carbon
ΚΩΔ.: 990D037HCGCRB




Καπάκι Βολάν Carbon
ΚΩΔ.: 990D002H20CRB



Πλαϊνά Σκελετού Carbon
ΚΩΔ.: 990D037HSPCRB



Tank Pad
ΚΩΔ.: 990D037H00BLU



Εξάτμιση Yoshimura GP EVO 3
ΚΩΔ.: 9900079N12035



Μπροστινό Φτερό Carbon
ΚΩΔ.: 990D037H90CRB



Πίσω Φτερό Carbon
ΚΩΔ.: 990D037H80CRB

GSXR 600 ABS



Ζελατίνα Φέρινγκ Ψηλή

ΚΩΔ. ΑΣΗΜΙ: 990D044G55YD8
ΚΟΚΚΙΝΟ: 990D044G55YHH
ΜΑΥΡΟ: 990D044G55YKV
ΜΠΛΕ: 990D044G55YBA



Ζελατίνα Φέρινγκ Μεσαία

ΚΩΔ. ΑΣΗΜΙ: 990D044G50YHG
ΚΟΚΚΙΝΟ: 990D044G50YHH
ΜΑΥΡΟ: 990D044G50YKV
ΜΠΛΕ: 990D044G50YKZ



Tank Pad

ΚΩΔ.: 990D044G00PAD



Carbon Ταχυμέτρου

ΚΩΔ.: 990D044G05PAD



Carbon Πίσω Φανών

ΚΩΔ.: 990D044G25PAD



Μονόσελο

ΚΩΔ. ΑΣΗΜΙ: 990D044GSCYHG
ΚΟΚΚΙΝΟ: 990D044GSCYHH
ΜΑΥΡΟ: 990D044GSCYKV
ΜΠΛΕ: 990D044GSCYKZ



Προστατευτικό Αλυσίδας

ΚΩΔ.: 990D044G10



Carbon Κεντρικού Διακόπτη

ΚΩΔ.: 990D044G15PAD



Πλαϊνά Προστατευτικά Ψυγείου


ΚΩΔ.: 990D044G25000



Σχάρα Αποσκευών

ΚΩΔ. ΜΑΥΡΗ: 990D044G0065

V-Stram 650 ABS



Ζελατίνα Ψηλή με Αεραγωγό

ΚΩΔ. ΑΣΠΡΗ: 990D006G50CLE
ΦΙΜΕ: 990D006G50SMO



Ζελατίνα Φιμέ Κοντή

ΚΩΔ.: 990D027G50SMO



Όρθιο Σταντ

ΚΩΔ.: 4210027821



Προστατευτικό Εξάτμισης

ΚΩΔ. ΑΣΗΜΙ: 990D027G00068
ΜΑΥΡΟ: 990D027G00069



Βαλίτσα 46L

ΚΩΔ.: 99000CAS46 (ΒΑΛΙΤΣΑ)
ΚΩΔ.: 99000CAR52 (ΠΛΑΚΑ)



Προστατευτικά Κάγκελα Κινητήρα Suzuki

ΚΩΔ. ΜΑΥΡΑ: 990D027G00030
ΑΣΗΜΙ: 990D027G00035



Μεταλλική Καρίνα

ΚΩΔ. ΑΣΗΜΙ: 990D027G00037
ΜΑΥΡΗ: 990D027G00038



Προστατευτικό Αλυσίδας

ΚΩΔ. ΑΣΗΜΙ: 990D027G10
ΜΑΥΡΟ: 990D027G10005



Προστατευτικές Χούφτες Τιμονιού

ΚΩΔ.: 5730027822291



Σίτα Ψυγείου

ΚΩΔ. ΑΣΗΜΙ: 990D027G00040
ΜΑΥΡΗ: 990D027G00045

V-Stram 650 ABS



Tank Pad
ΚΩΔ.: 990D006G00PAD



Θερμανόμενα Grip
ΚΩΔ.: 5710006871



Καρίνα
ΚΩΔ. ΜΑΥΡΗ: 990D027G70YKV
ΑΣΠΡΗ: 990D027G70YD8
ΚΟΚΚΙΝΗ: 990D027G70YU7
ΜΠΛΕ: 990D027G70YC2



**Πλάκα Τοποθέτησης
Βαλίτσας 46 L**
ΚΩΔ.: 99000CAR52




Συναγερμός Suzuki
ΚΩΔ.: 990D0ALARM000
(Μονάδα Συναγερμού)
ΚΩΔ.: 990D006G00ALM
(Φύσα Συναγερμού)




GLADIUS



Tank Pad Carbon
ΚΩΔ.: 990D044H01PAD




Προστατευτικό Αλυσίδας
ΚΩΔ.: 990D044H10



Καρίνα
ΚΩΔ. ΜΠΛΕ: 990D044H70GLR
ΜΑΥΡΗ: 990D044H70YAY
ΜΑΓΕΝΤΑ: 990D044H70GDW




Προστατευτικά Κάγκελα
ΚΩΔ.: 990D044H00035



Εξάτμιση GP EVO
ΚΩΔ.: 9900079N12



Carbon Ταχυμέτρου
ΚΩΔ.: 9900099013K62



Ζελατίνα Φιμέ
ΚΩΔ.: 9900099074A22



Pad Σκελετού
ΚΩΔ.: 990D044H04PAD



Carbon Πίσω Φανού
ΚΩΔ.: 9900099013K64



Carbon Μασσιέ
ΚΩΔ.: 990D044H05PAD

SIXteen
150

Ζελατίνα Ψηλή
ΚΩΔ.: 990009907468N



Βάση Βαλίτσας
ΚΩΔ.: 990D016H00070



Βαλίτσα Suzuki
ΚΩΔ.: 990D0G3701000



Αυτοκόλλητο
ΚΩΔ.: 990D020H01WHT



Καθρέφτης στο Χρώμα της Μοτοσυκλέτας
ΚΩΔ.: 990D020H02PAD



Carbon Look Διακόπτη
ΚΩΔ.: 9900099013K20



Carbon Look Μάσκα
ΚΩΔ.: 9900099013K19



Αυτοκόλλητο Φτερού
ΚΩΔ.: 990D020H01WHT



Προστατευτικό Θήκης Κράνους
ΚΩΔ.: 990D020HUS000

BURGMAN 200


Ζελατίνα με Ρυθμιζόμενο Αεραγωγό
ΚΩΔ. ΑΣΠΡΗ: 990D003H50CLE
ΦΙΜΕ: 990D003H50SM0



Κράνος Jet Suzuki
ΚΩΔ. ΜΑΥΡΟ:
990D0HEJTB00S-0XL
ΑΣΗΜΙ: 990D0HEJTS00S-0XL



Σχάρα Πίσω Suzuki
ΚΩΔ.: 990D003H00060



Πλάτη Συνοδηγού
ΚΩΔ. ΜΑΥΡΟ: 990D003H00050
ΑΣΗΜΙ: 990D003H05050



Ζελατίνα Ψηλή
ΚΩΔ.: 990D003H51000



Βαλίτσα 37L Suzuki
ΚΩΔ. ΜΑΥΡΗ MAT:
990D0G3700BLK
ΚΩΔ. ΒΑΛΙΤΣΑ: 990D0G3700000



Καπάκι Βαλίτσας
ΚΩΔ. ΜΑΥΡΟ: 990D0G37TCYAY
ΑΝΘΡΑΚΙ: 990D0G37TCYD8
ΣΑΜΠΑΝΙ: 990D0G37TCYMP
ΓΚΡΙ: 990D0G37TCYMR

ACCESSORIES

BURGMAN 400



Προστατευτικά Τιμονιού
ΚΩΔ. ΜΑΥΡΟ: 5730005851YAY
ΑΣΗΜΙ: 5730005851YHG



Θερμανόμενα Grip
ΚΩΔ.: 5710010832



Πλάτη Συνεπιβάτη
ΚΩΔ. ΜΑΥΡΗ: 4620005811YAY
ΑΣΗΜΙ: 4620005811YHG



Σχάρα Βαλίτσας Suzuki
ΚΩΔ.: 990D005H00060



Διακοσμητικό Ταχυμέτρου
ΚΩΔ. ΑΣΗΜΙ: 990D005H08MTS



Ζελατίνα με Ρυθμιζόμενο Αεραγωγό
ΚΩΔ. ΦΙΜΕ: 990D005H50SMO
ΑΣΠΡΗ: 990D005H50CLE



Διακοσμητικά Καλύματα
ΚΩΔ. ΑΣΗΜΙ: 990D005H06MTS



Διακοσμητικό Χώρου Αποθήκευσης
ΚΩΔ. ΑΣΗΜΙ: 990D005H05MTS



Προστατευτικό Τάπας Βενζίνης
ΚΩΔ. ΑΣΗΜΙ: 990D005H07MTS



Βαλίτσα 49L με Καπάκι
Χρώμα: Μαύρο, Ασημί, Γκρι
ΚΩΔ.: 990D0K4900000

ACCESSORIES

Address 125



Ζελατίνα
ΚΩΔ.: 990D016H50000



Βαλίτσα 33 L
ΚΩΔ. ΑΣΗΜΙ: 990D0S3300YNJ



Βαλίτσα 33 L
ΚΩΔ. ΚΟΚΚΙΝΗ: 990D0S3300YNK



Accessories Carbon Look
ΚΩΔ.: 9900099013K18



Βαλίτσα 33 L
ΚΩΔ. ΜΠΛΕ: 990D0S3300YNL



Σχάρα Βαλίτσας Βάση Βαλίτσας
ΚΩΔ.: 990D016H00060 (Σχάρα)
ΚΩΔ.: 990D016H00070 (Βάση)



Εξάτμιση Slip-On Yoshimura
ΚΩΔ.: 150-105-5450



Εξάτμιση Yoshimura
ΚΩΔ.: 150-105-5N50

ΤΕΧΝΙΚΑ ΧΑΡΑΚΤΗΡΙΣΤΙΚΑ

ΤΕΧΝΙΚΑ ΧΑΡΑΚΤΗΡΙΣΤΙΚΑ

ΜΟΝΤΕΛΑ	GSX 1300R HAYABUSA	GSX-R 1000 K9	GSX-R 1000 K8
ΚΙΝΗΤΗΡΑΣ	4χρονος, 4κύλινδρος, υγρόψυκτος, DOHC, TSCC	4χρονος, 4κύλινδρος, υγρόψυκτος, DOHC	4χρονος, 4κύλινδρος, υγρόψυκτος, DOHC
ΚΥΒΙΣΜΟΣ	1.340 κ.εκ.	999 κ.εκ.	999 κ.εκ.
ΔΙΑΜΕΤΡΟΣ x ΔΙΑΔΡΟΜΗ	81x65 χιλιοστά	74,5x57,3 χιλιοστά	73,4x59 χιλιοστά
ΙΠΠΟΔΥΝΑΜΗ	195 ίπποι / 9.500 σ.α.λ.	-	185 ίπποι / 12.000 σ.α.λ.
ΡΟΠΗ	155 Kg ^m / 7.200 σ.α.λ.	-	11,9 Kg ^m / 11.000 σ.α.λ.
ΕΚΚΙΝΗΣΗ	Μίζα	Μίζα	Μίζα
ΧΩΡΗΤΙΚΟΤΗΤΑ ΡΕΖΕΡΒΟΥΑΡ	21 λίτρα	17,5 λίτρα	17,5 λίτρα
ΤΑΧΥΤΗΤΕΣ	6	6	6
ΜΕΤΑΔΟΣΗ	Αλυσίδα	Αλυσίδα	Αλυσίδα
ΜΕΤΑΞΟΝΙΟ	1.480 χιλιοστά	1.405 χιλιοστά	1.415 χιλιοστά
ΒΑΡΟΣ ΓΕΜΑΤΟ (ΚΑΥΣΙΜΑ & ΛΙΠΑΝΤΙΚΑ)	260 κιλά	203 κιλά	203 κιλά
ΑΝΑΡΤΗΣΕΙΣ (ΕΜΠΡΟΣ/ΠΙΣΩ)	Ανεστραμμένο/Link Type	Ανεστραμμένο Τηλεσκοπικό-BPF / Link Type	Ανεστραμμένο/Link Type
ΦΡΕΝΑ (ΕΜΠΡΟΣ/ΠΙΣΩ)	2 δίσκοι/δίσκος	2 δίσκοι / δίσκος	2 δίσκοι/δίσκος
ΕΛΑΣΤΙΚΑ (ΕΜΠΡΟΣ/ΠΙΣΩ)	120/70ZR17 - 190/50ZR17	120/70ZR17 - 190/50ZR17	120/70ZR17 - 190/50ZR17

ΜΟΝΤΕΛΑ	GSX-R 750	GSX-R 600	B - KING ABS
ΚΙΝΗΤΗΡΑΣ	4χρονος, 4κύλινδρος, υγρόψυκτος, 2EEK 4 βαλβίδες ανά κύλινδρο	4χρονος, 4κύλινδρος, υγρόψυκτος, 2EEK 4 βαλβίδες ανά κύλινδρο	4χρονος, 4κύλινδρος, υγρόψυκτος, DOHC, 2EEK
ΚΥΒΙΣΜΟΣ	750 κ.εκ.	599 κ.εκ.	1.340 κ.εκ.
ΔΙΑΜΕΤΡΟΣ x ΔΙΑΔΡΟΜΗ	70x48,7 χιλιοστά	67x42,5 χιλιοστά	81x65 χιλιοστά
ΙΠΠΟΔΥΝΑΜΗ	150 ίπποι / 13.200 σ.α.λ.	125 ίπποι / 13.500 σ.α.λ.	185 ίπποι / 9.500 σ.α.λ.
ΡΟΠΗ	8,7 Kg ^m / 11.200 σ.α.λ.	6,9 Kg ^m / 11.500 σ.α.λ.	146 Kg ^m / 7.200 σ.α.λ.
ΕΚΚΙΝΗΣΗ	Μίζα	Μίζα	Μίζα
ΧΩΡΗΤΙΚΟΤΗΤΑ ΡΕΖΕΡΒΟΥΑΡ	17 λίτρα	17 λίτρα	16,5 λίτρα
ΤΑΧΥΤΗΤΕΣ	6	6	6
ΜΕΤΑΔΟΣΗ	Αλυσίδα	Αλυσίδα	Αλυσίδα
ΜΕΤΑΞΟΝΙΟ	1.400 χιλιοστά	1.400 χιλιοστά	1.525 χιλιοστά
ΒΑΡΟΣ ΓΕΜΑΤΟ (ΚΑΥΣΙΜΑ & ΛΙΠΑΝΤΙΚΑ)	198 κιλά	196 κιλά	259 κιλά
ΑΝΑΡΤΗΣΕΙΣ (ΕΜΠΡΟΣ/ΠΙΣΩ)	Ανεστραμμένο/Link Type	Ανεστραμμένο/Link Type	Ανεστραμμένο/Link Type
ΦΡΕΝΑ (ΕΜΠΡΟΣ/ΠΙΣΩ)	2 δίσκοι/δίσκος	2 δίσκοι/δίσκος	2 δίσκοι/δίσκος
ΕΛΑΣΤΙΚΑ (ΕΜΠΡΟΣ/ΠΙΣΩ)	120/70ZR17 - 180/55ZR17	120/70ZR17 - 180/55ZR17	120/70ZR17 - 200/50ZR17

ΤΕΧΝΙΚΑ ΧΑΡΑΚΤΗΡΙΣΤΙΚΑ

ΜΟΝΤΕΛΑ	GSR 600 ABS	BANDIT 1250 S ABS	BANDIT 650 S / S ABS
ΚΙΝΗΤΗΡΑΣ	4χρονος, 4κύλινδρος, υγρόψυκτος, 2EEK	4χρονος, 4κύλινδρος, υγρόψυκτος, DOHC	4χρονος, 4κύλινδρος, υγρόψυκτος, DOHC
ΚΥΒΙΣΜΟΣ	599 κ.εκ.	1.255 κ.εκ.	656 κ.εκ.
ΔΙΑΜΕΤΡΟΣ x ΔΙΑΔΡΟΜΗ	67x42,5 χιλιοστά	72x64 χιλιοστά	65,5x48,7 χιλιοστά
ΙΠΠΟΔΥΝΑΜΗ	98 ίπποι / 12.000 σ.α.λ.	98 ίπποι / 7.500 σ.α.λ.	85 ίπποι / 10.500 σ.α.λ.
ΡΟΠΗ	6,5 Kgm / 9.600 σ.α.λ.	108 Kgm / 3.700 σ.α.λ.	6,1 Kgm / 9.000 σ.α.λ.
ΕΚΚΙΝΗΣΗ	Μίζα	Μίζα	Μίζα
ΧΩΡΗΤΙΚΟΤΗΤΑ ΡΕΖΕΡΒΟΥΑΡ	16,5 λίτρα	19 λίτρα	19 λίτρα
ΤΑΧΥΤΗΤΕΣ	6	6	6
ΜΕΤΑΔΟΣΗ	Αλυσίδα	Αλυσίδα	Αλυσίδα
ΜΕΤΑΞΟΝΙΟ	1.440 χιλιοστά	1.485 χιλιοστά	1.470 χιλιοστά
ΒΑΡΟΣ ΓΕΜΑΤΟ (ΚΑΥΣΙΜΑ & ΛΙΠΑΝΤΙΚΑ)	213 κιλά	254 κιλά	S 243 κιλά / SA 247 κιλά
ΑΝΑΡΤΗΣΕΙΣ (ΕΜΠΡΟΣ/ΠΙΣΩ)	Ανεστραμμένο/Link Type	Ανεστραμμένο/Link Type	Τηλεσκοπικό/ Link Type
ΦΡΕΝΑ (ΕΜΠΡΟΣ/ΠΙΣΩ)	2 δίσκοι/δίσκος	2 δίσκοι/δίσκος	2 δίσκοι/δίσκος
ΕΛΑΣΤΙΚΑ (ΕΜΠΡΟΣ/ΠΙΣΩ)	120/70ZR17 - 180/55ZR17	120/70ZR17 - 180/55ZR17	120/70ZR17 - 160/60ZR17

ΜΟΝΤΕΛΑ	GLADIUS SFV 650	V-STROM 650 ABS	DR 125 SM
ΚΙΝΗΤΗΡΑΣ	4χρονος, 2κύλινδρος, V90° υγρόψυκτος, DOHC	4χρονος, 2κύλινδρος, V90° υγρόψυκτος, DOHC, TSCC	4χρονος, μονοκύλινδρος, αερόψυκτος, SOHC
ΚΥΒΙΣΜΟΣ	645 κ.εκ.	645 κ.εκ.	124 κ.εκ.
ΔΙΑΜΕΤΡΟΣ x ΔΙΑΔΡΟΜΗ	81 x 62,6 χιλιοστά	81x62,6 χιλιοστά	57x48,8 χιλιοστά
ΙΠΠΟΔΥΝΑΜΗ	-	70 ίπποι / 8.800 σ.α.λ.	11 ίπποι / 9.000 σ.α.λ.
ΡΟΠΗ	-	6 Kgm / 6.400 σ.α.λ.	1 Kgm / 7.500 σ.α.λ.
ΕΚΚΙΝΗΣΗ	Μίζα	Μίζα	Μίζα
ΧΩΡΗΤΙΚΟΤΗΤΑ ΡΕΖΕΡΒΟΥΑΡ	14,5 λίτρα	22 λίτρα	9 λίτρα
ΤΑΧΥΤΗΤΕΣ	6	6	5
ΜΕΤΑΔΟΣΗ	Αλυσίδα	Αλυσίδα	Αλυσίδα
ΜΕΤΑΞΟΝΙΟ	1.445 χιλιοστά	1.555 χιλιοστά	1.340 χιλιοστά
ΒΑΡΟΣ ΓΕΜΑΤΟ (ΚΑΥΣΙΜΑ & ΛΙΠΑΝΤΙΚΑ)	202 κιλά	220 κιλά	130 κιλά
ΑΝΑΡΤΗΣΕΙΣ (ΕΜΠΡΟΣ/ΠΙΣΩ)	Τηλεσκοπικό / Link Type	Ανεστραμμένο/ Link Type	Τηλεσκοπικό/Swing Arm
ΦΡΕΝΑ (ΕΜΠΡΟΣ/ΠΙΣΩ)	2 δίσκοι / δίσκος	2 δίσκοι/δίσκος	δίσκος/δίσκος
ΕΛΑΣΤΙΚΑ (ΕΜΠΡΟΣ/ΠΙΣΩ)	120/70ZR17 - 160/60ZR17	110/80R19 - 150/70R17	100/80/17 - 130/70/17

ΤΕΧΝΙΚΑ ΧΑΡΑΚΤΗΡΙΣΤΙΚΑ

ΜΟΝΤΕΛΑ	SIXTEEN 150	BURGMAN UH 200	BURGMAN AN 400
ΚΙΝΗΤΗΡΑΣ	4χρονος, μονοκύλινδρος, υγρόψυκτος, SOHC	4χρονος, μονοκύλινδρος, υγρόψυκτος, SOHC	4χρονος, μονοκύλινδρος, υγρόψυκτος, DOHC
ΚΥΒΙΣΜΟΣ	156 κ.εκ.	200 κ.εκ.	400 κ.εκ.
ΔΙΑΜΕΤΡΟΣ x ΔΙΑΔΡΟΜΗ	60x55,2 χιλιοστά	69x53,4 χιλιοστά	81x77,6 χιλιοστά
ΙΠΠΟΔΥΝΑΜΗ	15 ίπποι / 9.000 σ.α.λ.	19 ίπποι / 8.000 σ.α.λ.	34 ίπποι / 7.300 σ.α.λ.
ΡΟΠΗ	1,3 Kgm / 7.500 σ.α.λ.	1,7 Kgm / 6.000 σ.α.λ.	3,6 Kgm / 5.800 σ.α.λ.
ΕΚΚΙΝΗΣΗ	Μίζα	Μίζα	Μίζα
ΧΩΡΗΤΙΚΟΤΗΤΑ ΡΕΖΕΡΒΟΥΑΡ	8,5 λίτρα	11 λίτρα	13,5 λίτρα
ΤΑΧΥΤΗΤΕΣ	Αυτόματο	Αυτόματο	Αυτόματο
ΜΕΤΑΔΟΣΗ	Ιμάντας	Ιμάντας	Ιμάντας
ΜΕΤΑΞΟΝΙΟ	1.385 χιλιοστά	1.465 χιλιοστά	1.585 χιλιοστά
ΒΑΡΟΣ ΓΕΜΑΤΟ (ΚΑΥΣΙΜΑ & ΛΙΠΑΝΤΙΚΑ)	142 κιλά	160 κιλά	215 κιλά
ΑΝΑΡΤΗΣΕΙΣ (ΕΜΠΡΟΣ/ΠΙΣΩ)	Τηλεσκοπικό/Swingarm	Τηλεσκοπικό/Swingarm	Τηλεσκοπικό/Link Type
ΦΡΕΝΑ (ΕΜΠΡΟΣ/ΠΙΣΩ)	δίσκος/δίσκος	δίσκος/δίσκος	2 δίσκοι/δίσκος
ΕΛΑΣΤΙΚΑ (ΕΜΠΡΟΣ/ΠΙΣΩ)	100/80/16 - 120/80/16	110/90/13 - 130/70/12	120/80/14 - 150/70/13

ΜΟΝΤΕΛΑ	BURGMAN AN 650 Executive ABS	VAN VAN 125	ADDRESS FL 125 SDW
ΚΙΝΗΤΗΡΑΣ	4χρονος, 2κύλινδρος, υγρόψυκτος, DOHC	4χρονος, μονοκύλινδρος, αερόψυκτος, SOHC	4χρονος, μονοκύλινδρος, αερόψυκτος
ΚΥΒΙΣΜΟΣ	638 κ.εκ.	124 κ.εκ.	124 κ.εκ.
ΔΙΑΜΕΤΡΟΣ x ΔΙΑΔΡΟΜΗ	75,5x71,3 χιλιοστά	57x48,8 χιλιοστά	53,5x55,2 χιλιοστά
ΙΠΠΟΔΥΝΑΜΗ	55 ίπποι / 7.000 σ.α.λ.	12 ίπποι / 9.000 σ.α.λ.	9,5 ίπποι / 8.000 σ.α.λ.
ΡΟΠΗ	6,3 Kgm / 5.000 σ.α.λ.	1 Kgm / 7.800 σ.α.λ.	1 Kgm / 6.500 σ.α.λ.
ΕΚΚΙΝΗΣΗ	Μίζα	Μίζα	Μίζα/Μανιβέλα
ΧΩΡΗΤΙΚΟΤΗΤΑ ΡΕΖΕΡΒΟΥΑΡ	15 λίτρα	6,5 λίτρα	4,3 λίτρα
ΤΑΧΥΤΗΤΕΣ	Αυτόματο + 5Ταχ. (SECVT)	6	4
ΜΕΤΑΔΟΣΗ	Γρανάζια	Αλυσίδα	Αλυσίδα
ΜΕΤΑΞΟΝΙΟ	1.595 χιλιοστά	1.385 χιλιοστά	1.215 χιλιοστά
ΒΑΡΟΣ ΓΕΜΑΤΟ (ΚΑΥΣΙΜΑ & ΛΙΠΑΝΤΙΚΑ)	277 κιλά	128 κιλά	109 κιλά
ΑΝΑΡΤΗΣΕΙΣ (ΕΜΠΡΟΣ/ΠΙΣΩ)	Τηλεσκοπικό/Link Type	Τηλεσκοπικό/Swingarm	Τηλεσκοπικό/Ψαλίδι με αμορτισέρ
ΦΡΕΝΑ (ΕΜΠΡΟΣ/ΠΙΣΩ)	2 δίσκοι/δίσκος	δίσκος/ταμπούρο	δίσκος/ταμπούρο
ΕΛΑΣΤΙΚΑ (ΕΜΠΡΟΣ/ΠΙΣΩ)	120/70R15 - 160/60R14	130/10/18 - 180/80/14	70/90/17 - 80/90/17

ΤΕΧΝΙΚΑ ΧΑΡΑΚΤΗΡΙΣΤΙΚΑ

ΜΟΝΤΕΛΑ	RM - Z 450	RM - Z 250
ΚΙΝΗΤΗΡΑΣ	4χρονος, μονοκύλινδρος, υγρόψυκτος, DOHC - 4Valve	4χρονος, μονοκύλινδρος, υγρόψυκτος, DOHC
ΚΥΒΙΣΜΟΣ	449 κ.εκ.	249 κ.εκ.
ΔΙΑΜΕΤΡΟΣ x ΔΙΑΔΡΟΜΗ	96x62,1 χιλιοστά	77x53,6 χιλιοστά
ΙΠΠΟΔΥΝΑΜΗ	55 ίπποι	43 ίπποι / 7.600 σ.α.λ.
ΡΟΠΗ	-	4 Kgm / 6.400 σ.α.λ.
ΕΚΚΙΝΗΣΗ	Μανιβέλα	Μανιβέλα
ΧΩΡΗΤΙΚΟΤΗΤΑ ΡΕΖΕΡΒΟΥΑΡ	6,2 λίτρα	7 λίτρα
ΤΑΧΥΤΗΤΕΣ	5	5
ΜΕΤΑΔΟΣΗ	Αλυσίδα	Αλυσίδα
ΜΕΤΑΞΟΝΙΟ	1.480 χιλιοστά	1.465 χιλιοστά
ΒΑΡΟΣ ΓΕΜΑΤΟ (ΚΑΥΣΙΜΑ & ΛΙΠΑΝΤΙΚΑ)	112 κιλά	102 κιλά
ΑΝΑΡΤΗΣΕΙΣ (ΕΜΠΡΟΣ/ΠΙΣΩ)	Ανεστραμμένο/Link Type	Ανεστραμμένο/Link Type
ΦΡΕΝΑ (ΕΜΠΡΟΣ/ΠΙΣΩ)	δίσκος/δίσκος	δίσκος/δίσκος
ΕΛΑΣΤΙΚΑ (ΕΜΠΡΟΣ/ΠΙΣΩ)	80/100/21 - 110/90/19	80/100/21 - 110/90/19

ΜΟΝΤΕΛΑ	RM 85 / L
ΚΙΝΗΤΗΡΑΣ	2χρονος, μονοκύλινδρος, υγρόψυκτος
ΚΥΒΙΣΜΟΣ	85 κ.εκ.
ΔΙΑΜΕΤΡΟΣ x ΔΙΑΔΡΟΜΗ	48x46,8 χιλιοστά
ΙΠΠΟΔΥΝΑΜΗ	20 ίπποι
ΡΟΠΗ	-
ΕΚΚΙΝΗΣΗ	Μανιβέλα
ΧΩΡΗΤΙΚΟΤΗΤΑ ΡΕΖΕΡΒΟΥΑΡ	5 λίτρα
ΤΑΧΥΤΗΤΕΣ	6
ΜΕΤΑΔΟΣΗ	Αλυσίδα
ΜΕΤΑΞΟΝΙΟ	1.240 χιλιοστά / 1.280 χιλιοστά L
ΒΑΡΟΣ ΓΕΜΑΤΟ (ΚΑΥΣΙΜΑ & ΛΙΠΑΝΤΙΚΑ)	73 κιλά / 74 κιλά L
ΑΝΑΡΤΗΣΕΙΣ (ΕΜΠΡΟΣ/ΠΙΣΩ)	Τηλεσκοπικό/Link Type
ΦΡΕΝΑ (ΕΜΠΡΟΣ/ΠΙΣΩ)	δίσκος/δίσκος
ΕΛΑΣΤΙΚΑ (ΕΜΠΡΟΣ/ΠΙΣΩ)	70/100/17-90/100/14 / 70/100/19-90/100/16 L



Κινητήρας προδιαγραφών EURO 3



Καταλύτης με σένσορα οξειγόνου



Suzuki Advanced Immobilizer System



Σύστημα αντιμπλοκαρίσματος τροχών



100
YEARS of INNOVATION



Way of Life!